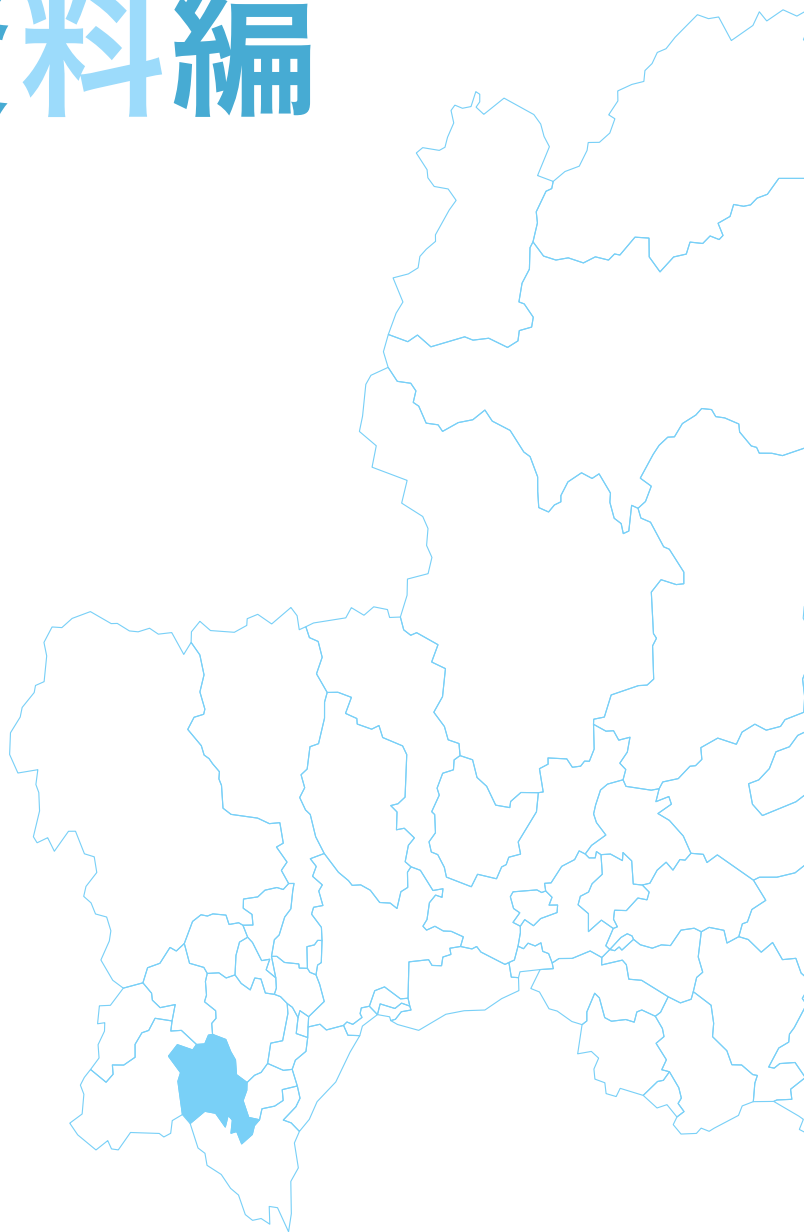


# 岐阜県 養老町

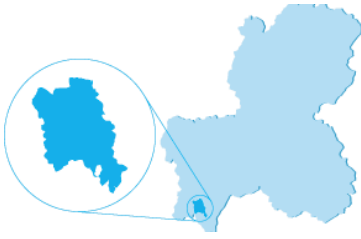
令和5年度 養老町勢要覧

# 統計資料編

位	置	.....	2
自	然	.....	2
人	口	.....	3
財	政	.....	4
産	業	.....	5
観	光	.....	6
建	設	.....	6
水	道	.....	6
消	防	.....	7
交	通	.....	7
保健・福祉・環境衛生		.....	8
教育・文化・国際交流		.....	11



## ◆位置



役場の位置	北緯	35度18分30秒
	東経	136度33分41秒
	標高	7.3m
面積		72.29km <sup>2</sup>
南北		約12km
東西		約10km

## ◆自然

### ●地目別土地面積

(各年賦課期日(1月1日)時点)

地目	平成31年		令和2年		令和3年		令和4年		令和5年	
	面積(km <sup>2</sup> )	構成比(%)	面積(km <sup>2</sup> )	構成比(%)	面積(km <sup>2</sup> )	構成比(%)	面積(km <sup>2</sup> )	構成比(%)	面積(km <sup>2</sup> )	構成比(%)
田	24.66	34.11	24.57	33.99	24.54	33.95	24.50	33.89	24.44	33.81
宅地	7.44	10.29	7.53	10.42	7.53	10.42	7.54	10.43	7.56	10.46
山林	5.55	7.68	5.53	7.65	5.34	7.39	5.34	7.39	5.38	7.44
畑	3.14	4.34	3.12	4.32	3.09	4.27	3.08	4.26	3.06	4.23
その他 (池沼、原野、雑種地)	31.50	43.57	31.54	43.63	31.79	43.98	31.83	44.03	31.85	44.06
計	72.29	100	72.29	100	72.29	100	72.29	100	72.29	100

(資料) 税務課

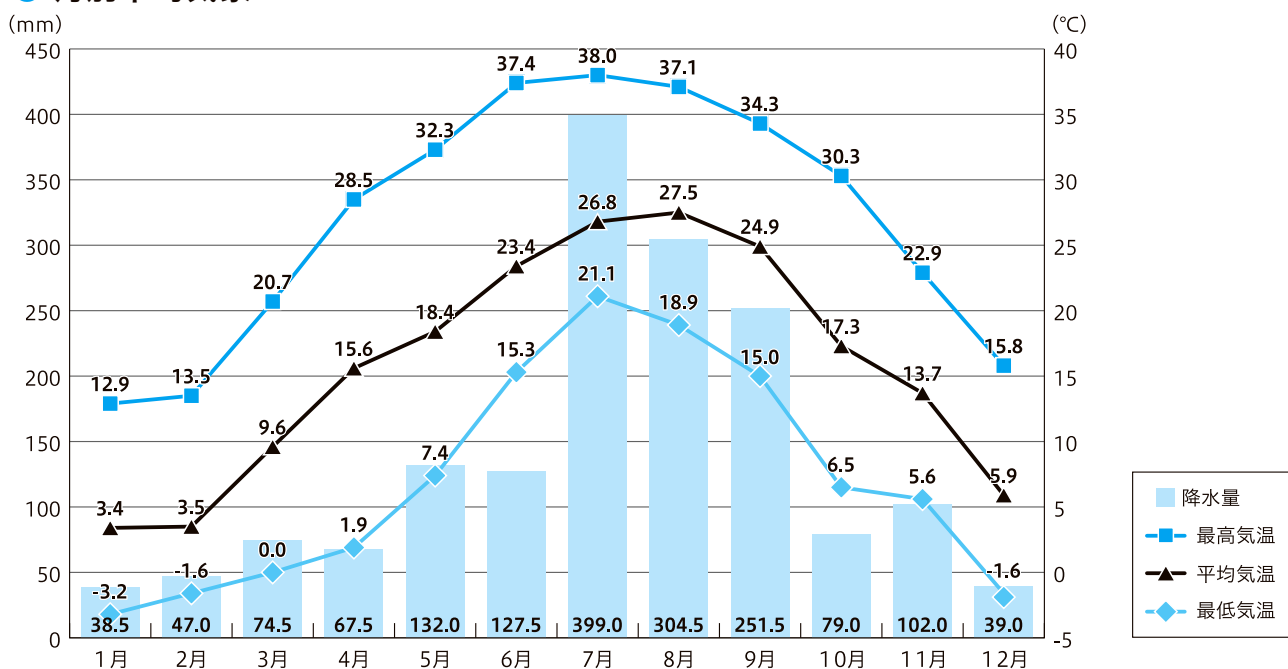
### ●年別平均気象

	平均(°C)			降水量(mm)	
	平均	最高	最低	年間	最大日量
平成29年	15.0	35.6	-2.8	1,846.0	246.5
平成30年	15.9	38.1	-3.8	2,094.5	130.5
令和元年	16.2	37.7	-2.3	1,669.5	78.5
令和2年	16.1	37.4	-3.6	1,920.5	74.5
令和3年	15.3	36.1	-3.6	1,646.0	97.0
令和4年	15.9	38.0	-3.2	1,662.0	88.0

(資料) 消防本部

### ●月別平均気象

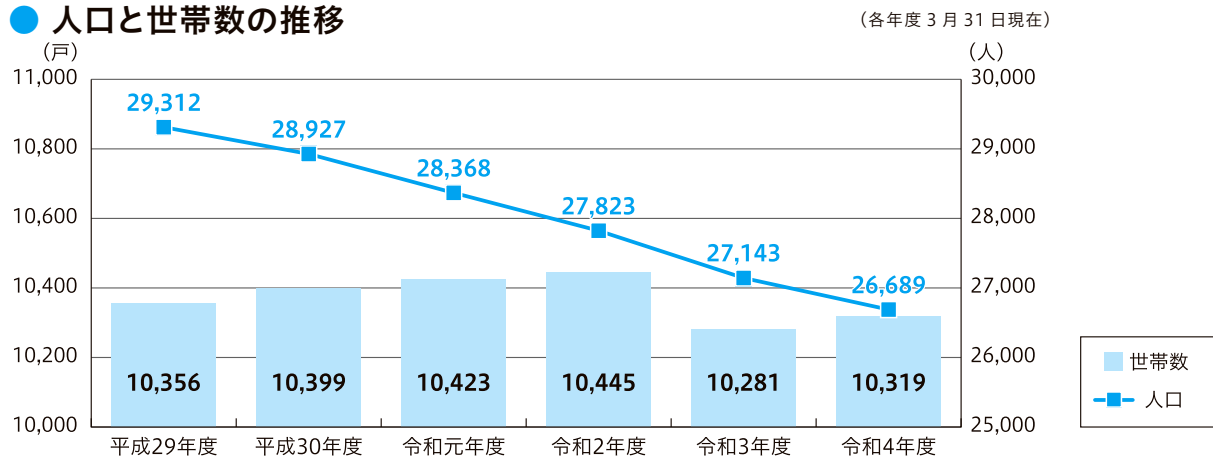
(令和4年)



(資料) 消防本部

# ◆人口

## ●人口と世帯数の推移



(資料) 住民環境課

## ●年齢別人口構成

(単位：人) (令和5年3月31日現在)

年齢	男	女
85～	462	1,050
80～84	568	753
75～79	884	996
70～74	1,296	1,305
65～69	997	1,129
60～64	910	974
55～59	847	902
50～54	1,008	914
45～49	954	869
40～44	783	739
35～39	684	593
30～34	542	456
25～29	617	424
20～24	657	595
15～19	649	613
10～14	569	571
5～9	449	397
0～4	291	242
計	13,167	13,522
男女計	26,689	

(資料) 住民環境課

## ●人口動態

(単位：人) (各年度3月31日現在)

	平成29年度	平成30年度	令和元年度	令和2年度	令和3年度	令和4年度
出生	120	140	122	99	93	74
死亡	388	363	370	376	401	391
出生－死亡	-268	-223	-248	-277	-308	-317
転入	692	713	691	599	466	763
転出	937	869	998	833	834	889
転入－転出	-245	-156	-307	-234	-368	-126

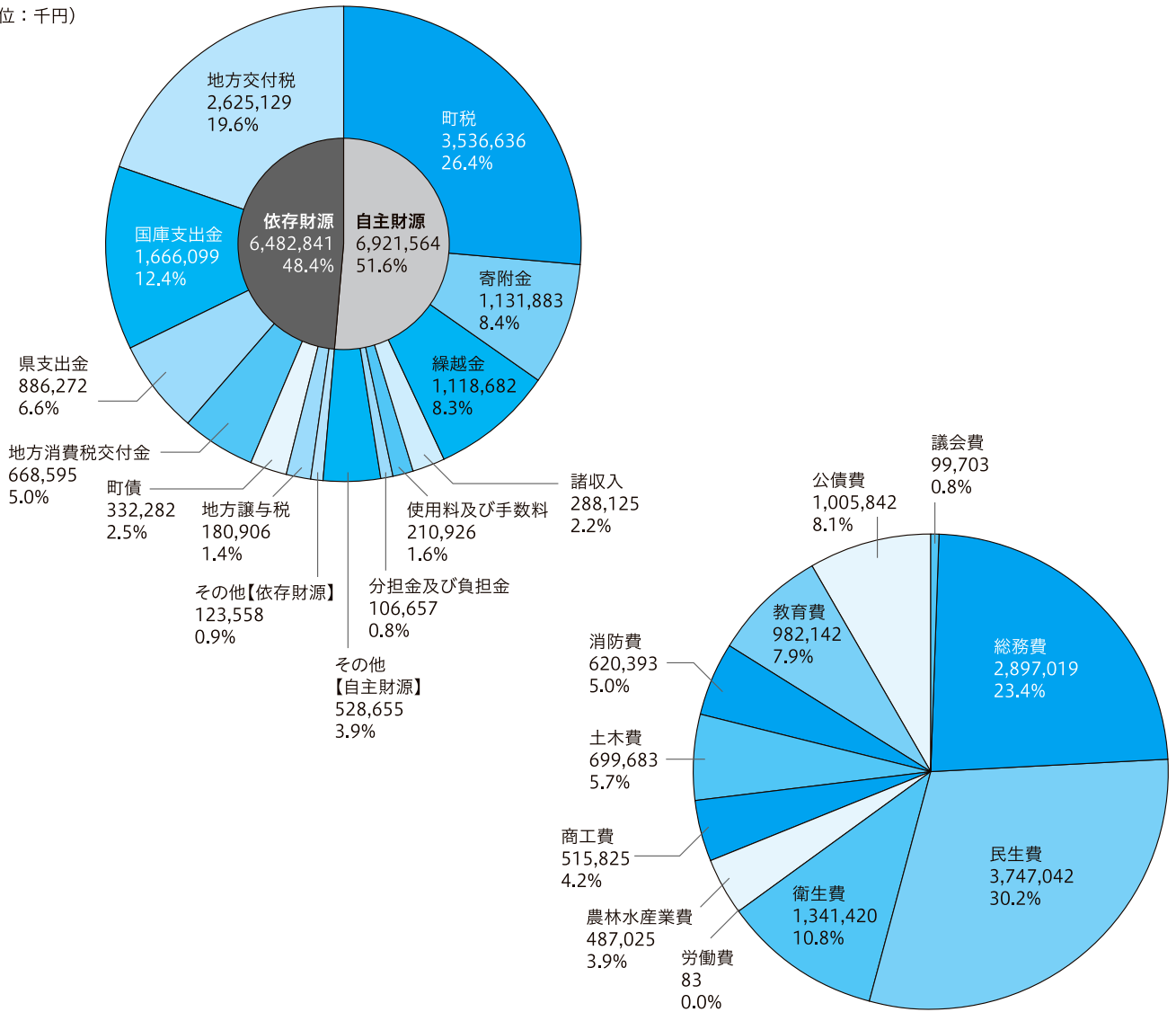
(資料) 住民環境課

# ◆ 財政

## ● 一般会計の決算状況 (令和4年度)

※表示単位未満を四捨五入しているため、積み上げと合計が一致しない場合があります。

(単位：千円)



(資料) 企画財政課

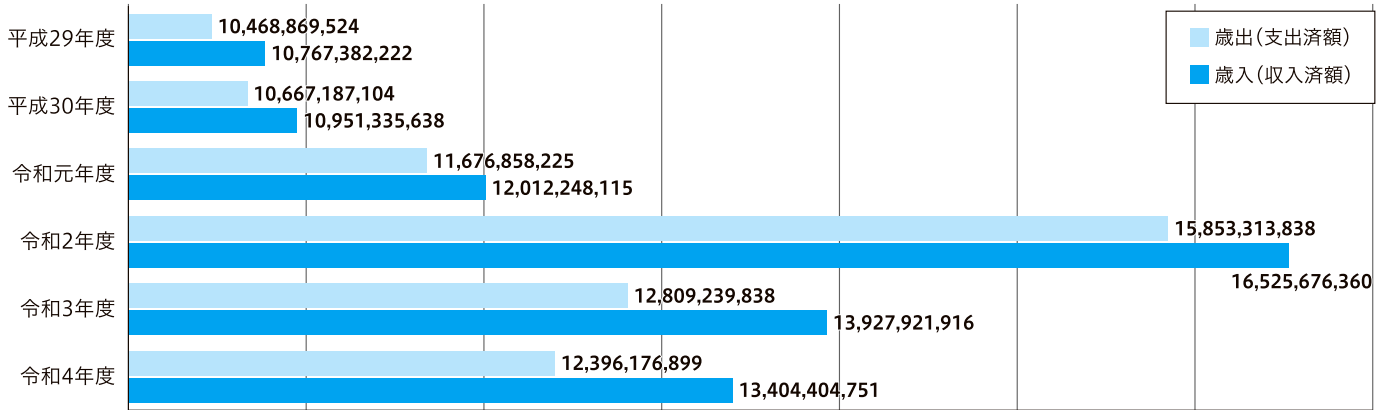
## ● 特別会計の決算状況

(令和4年度)

会計名	歳入総額	歳出総額	歳入歳出差引額
国民健康保険	3,925,470	3,284,226	641,244
簡易水道	102,824	63,720	39,104
食肉事業センター	209,277	204,277	5,000
住宅新築資金等貸付	72,282	438	71,844
農業集落排水事業	38,350	36,564	1,786
介護保険事業	3,135,429	2,795,632	339,797
介護サービス事業	18,594	17,960	634
後期高齢者医療	406,026	402,915	3,111
小計	7,908,252	6,805,732	1,102,520
合計	21,312,657	19,201,909	2,110,748

(資料) 企画財政課

## ● 一般会計決算の推移

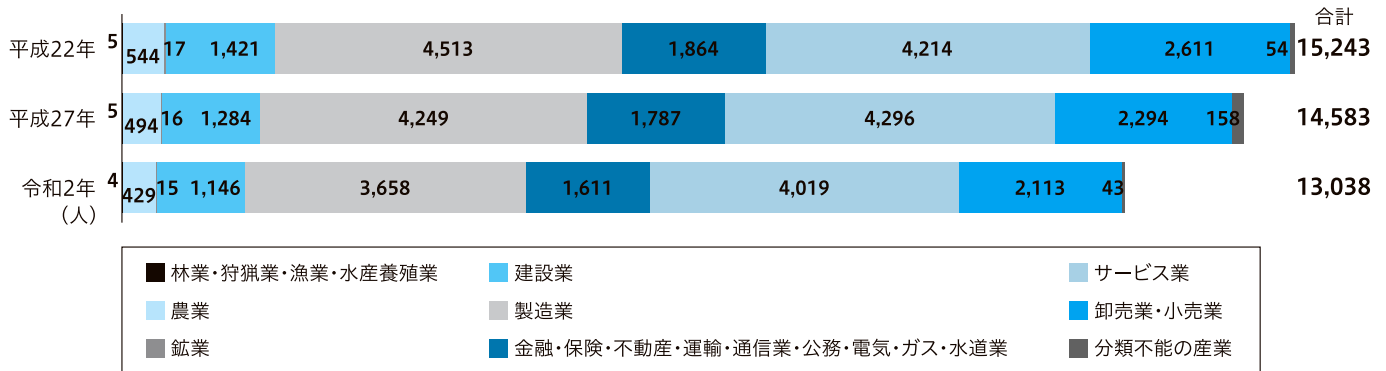


(円) 10,000,000,000 11,000,000,000 12,000,000,000 13,000,000,000 14,000,000,000 15,000,000,000 16,000,000,000

(資料) 企画財政課

## ◆ 産業

### ● 産業別就業者数



(資料) 国勢調査

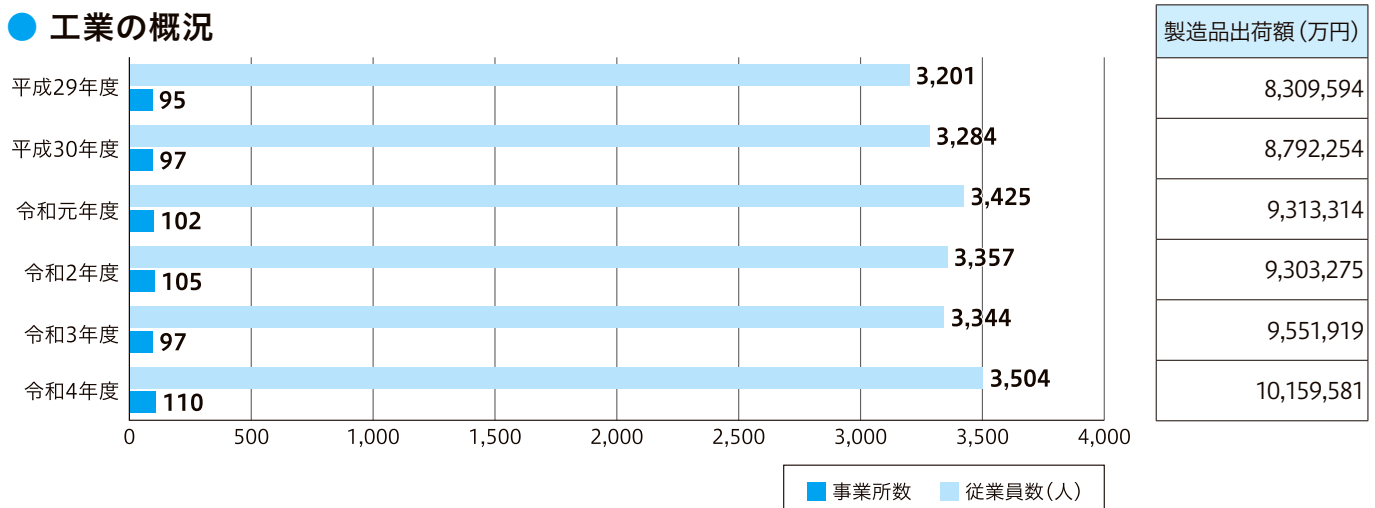
### ● 農業の状況

(単位: 戸)

	総農家数	販売農家数			自給的農家数
		専業	第1種兼業	第2種兼業	
平成12年度	2,452	121	65	1,985	281
平成17年度	2,021	127	105	1,373	416
平成22年度	1,489	106	48	896	439
平成27年度	1,131	79	52	594	406
令和2年度	809		430		379

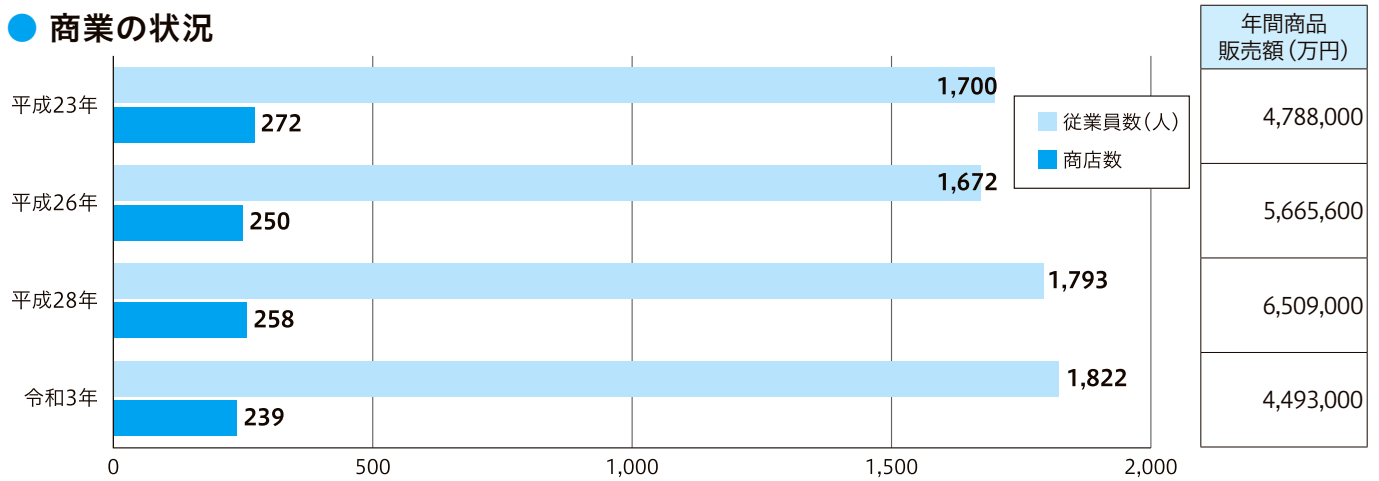
(資料) 農林業センサス

### ● 工業の概況



(資料) 平成29年度～令和2年度: 工業統計調査、令和3年度: 令和3年経済センサス活動調査、令和4年度: 2022年経済構造実態調査

## ● 商業の状況



※飲食店は除く

(資料) 平成26年「商業統計調査」、平成24年・28年・令和3年「経済センサス活動調査」

## ◆ 観光

### ● 養老公園観光客数、宿泊施設数と収容人数、養老鉄道乗車数

	令和2年	令和3年	令和4年
養老公園観光客数(人)	776,012	872,790	1,234,963
宿泊施設数(件)	6	5	4
収容人数(人)	370	382	198
養老鉄道乗車人員数(千人)	4,927	5,191	5,528

(資料) 岐阜県観光入込客統計調査、養老鉄道

## ◆ 建設

### ● 道路整備状況

路線	実延長(m)	道路改良率(%)	道路舗装率(%)
国道258号線	5,845	100.0	100.0
県道計	47,383.5		
主要地方道	20,855.5	100.0	100.0
一般県道	26,528.0	77.3	100.0

## ◆ 水道

### ● 上水道の給水状況

	給水戸数(戸)	給水人口(人)	年間総配水量(m <sup>3</sup> )	年間有収水量(m <sup>3</sup> )	一日平均配水量(m <sup>3</sup> )	一日平均有収水量(m <sup>3</sup> )	一人一日平均有収水量(ℓ)
平成29年度	8,823	27,211	3,001,123	2,371,064	8,222	6,496	239
平成30年度	8,817	26,865	2,986,250	2,398,275	8,182	6,571	245
令和元年度	8,850	26,366	3,011,649	2,343,009	8,251	6,419	243
令和2年度	8,847	25,880	3,043,492	2,370,652	8,338	6,495	251
令和3年度	8,785	25,252	2,956,331	2,313,487	8,100	6,338	251
令和4年度	8,769	24,826	2,974,127	2,249,664	8,148	6,163	248

(資料) 水道課


### ● 下水道の普及状況

	計画処理人口(人)	整備済人口(人)	整備率(%)	水洗化人口(人)	水洗化率(%)
平成29年度	7,060	6,966	98.00	4,650	66.75
平成30年度	7,060	6,840	96.00	4,615	67.47
令和元年度	6,700	6,707	100.00	4,570	68.13
令和2年度	6,700	6,522	100.00	4,521	69.00
令和3年度	6,700	6,363	100.00	4,441	69.79
令和4年度	6,700	6,245	100.00	4,353	69.70

(資料) 水道課

# ◆ 消防

## ● 火災の発生状況



(資料) 消防年報

## ● 救急車出動の状況

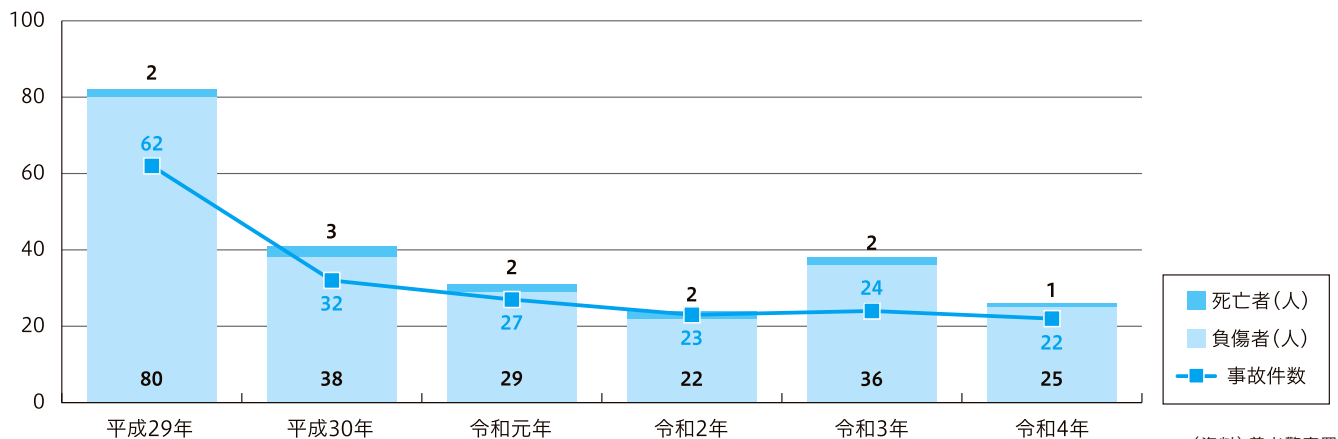
(単位: 件)

	平成 29 年	平成 30 年	令和元年	令和 2 年	令和 3 年	令和 4 年
火災	0	1	0	2	1	1
自然災害	0	0	0	0	0	0
水難	2	1	2	0	1	2
交通事故	151	120	144	106	98	113
労働災害	31	21	20	17	23	18
運動競技	7	10	9	9	5	10
一般負傷	238	238	237	227	228	262
加害	1	3	3	4	0	6
自損行為	10	12	8	13	11	13
急病	1,153	1,129	1,121	1,034	1,083	1,174
その他	85	88	88	83	99	76
合計	1,678	1,623	1,632	1,495	1,549	1,675

(資料) 消防年報

# ◆ 交通

## ● 交通事故の発生状況



(資料) 養老警察署

## ◆保健・福祉・環境衛生

### ●認定こども園・保育園の状況

(各年4月1日現在)

	公立			私立		
	施設数(園)	定員(人)	入所児童数(人)	施設数(園)	定員(人)	入所児童数(人)
平成31年	6	505	430	4	285	263
令和2年	6	510	393	4	285	236
令和3年	5	445	316	5	269	246
令和4年	5	425	276	6	304	251
令和5年	5	395	225	6	296	251

(資料)子ども課

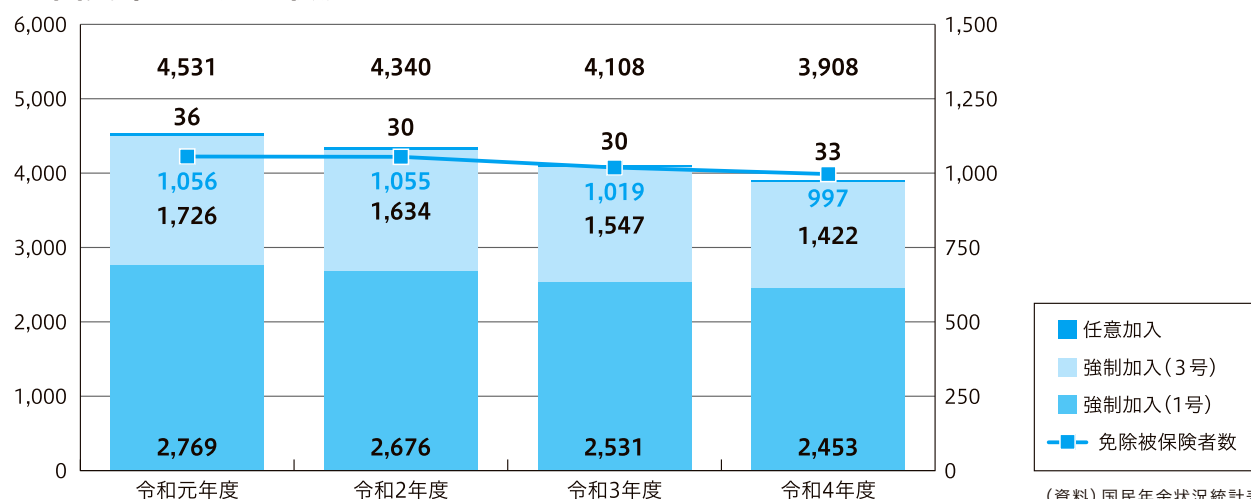
### ●認定こども園・保育園一覧

	園名	住所	電話	保育士数(人)	定員(人)	入所児童数(人)
公立	養老こども園	高田 231-1	32-0913	7	85	59
	広幡こども園	口ヶ島 191-1	32-1621	7	75	23
	船附こども園	船附 1149-4	35-2129	8	80	48
	養北こども園	飯田 219	34-1474	8	110	66
	日吉こども園	宇田 66	34-1010	6	45	29
私立	よろろう保育園	養老公園 1276-1	34-2558	9	60	47
	めぐみ保育園	小倉 930-8	32-0393	8	30	25
	池辺こども園	瑞穂 130-3	37-2106	12	95	83
	下笠保育園	下笠 1171-1	35-2128	8	80	72
	高田保育園	高田 3875-13	47-5180	4	12	10
	小規模保育園 おひさまっこ	大坪 360-1	84-2115	6	19	14

(資料)子ども課

### ●国民年金の加入状況

(単位:人)(各年度3月31日現在)



### ●国民健康保険加入者1人当たりの年間医療費

(単位:円)

	平成30年度	令和元年度	令和2年度	令和3年度	令和4年度
一般被保険者	355,560	394,152	365,436	388,332	401,196

(資料)国民健康保険決算書資料

※退職者医療制度は平成26年度末で廃止し、該当者は平成30年度末で0人となりました。



## ● ゴミ処理状況

(単位：t)

		平成 29 年度	平成 30 年度	令和元年度	令和 2 年度	令和 3 年度	令和 4 年度
燃やせるごみ		6,508.93	6,484.63	6,565.65	6,409.51	6,216.59	6,220.02
燃やせないごみ		673.00	790.00	924.00	751.00	730.00	699.00
埋立(かわらなど)		597.85	828.26	708.81	825.11	507.51	522.81
町 資源 ごみ	プラスチック製容器包装(※)	1,571.80	1,197.40	635.20	680.60	656.70	715.60
	ビン	157.44	151.29	138.08	126.84	131.01	125.42
	缶	34.43	33.17	30.10	32.00	29.13	26.70
	ペットボトル	34.73	33.43	31.36	31.37	31.97	32.96
	発泡スチロールトレイ	144.20	144.30	143.40	152.20	145.70	133.00
	新聞紙	389.75	367.75	323.83	102.99	118.66	141.27
地 域 資 源 ご み	雑誌	212.75	198.70	185.84	80.76	74.65	90.40
	ダンボール	150.89	144.95	134.29	55.16	55.75	74.48
	布類	48.46	50.47	41.64	9.16	10.25	10.65
	缶	22.69	22.74	20.13	24.48	23.66	21.97
	その他	12.03	8.35	6.55	3.33	3.71	3.50
	資源ごみ 合計	2,779.17	2,352.55	1,690.42	1,298.89	1,281.19	1,375.95
合計		10,558.95	10,455.44	9,888.88	9,284.51	8,735.29	8,817.78

(資料) 住民環境課

(※) 令和元年度より不適物分を除く

## ● 一世帯あたりのごみ排出量

(単位：kg)

	平成 29 年度	平成 30 年度	令和元年度	令和 2 年度	令和 3 年度	令和 4 年度
世帯数(世帯)	10,356	10,399	10,423	10,455	10,281	10,319
燃やせるごみ	628.52	623.58	629.92	613.06	604.67	602.77
燃やせないごみ	64.99	75.97	88.65	71.83	71.00	67.74
埋立(かわらなど)	57.73	79.65	68.00	78.92	49.36	50.66
資源ごみ	268.36	226.23	162.18	124.24	124.62	133.34
一世帯あたり合計	1,019.60	1,005.43	948.76	888.04	849.65	854.52

(資料) 住民環境課

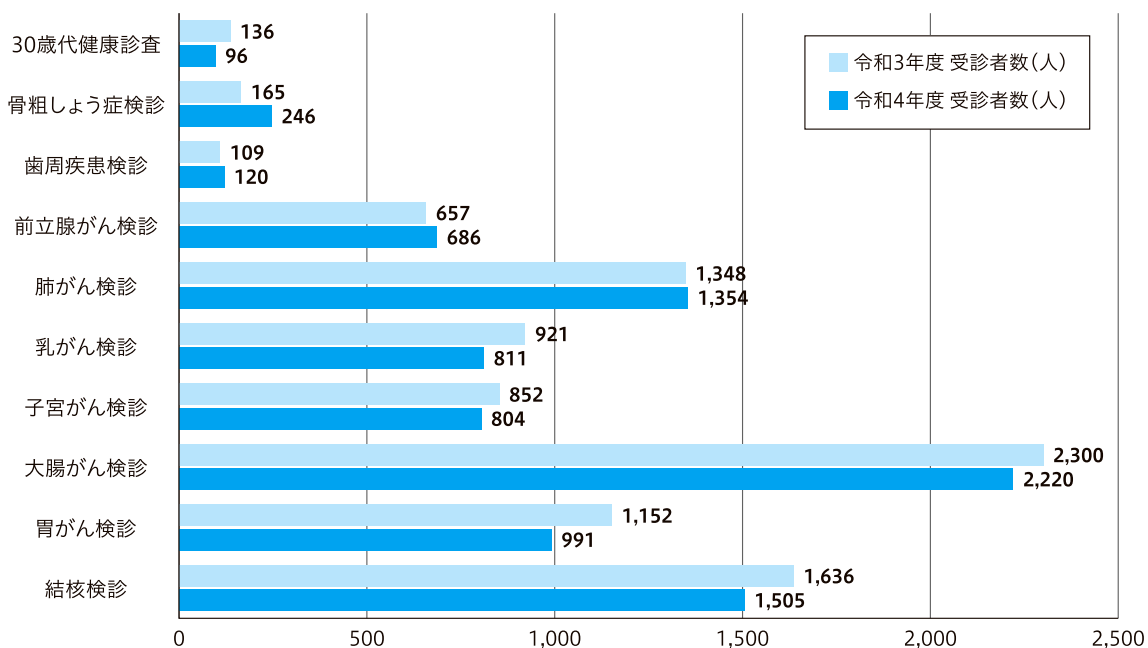
## ● 公営住宅管理戸数 (単位：戸)

	令和5年度
特定公共賃貸住宅	46
公営住宅	36

(資料) 建設課

## ● 検診の状況

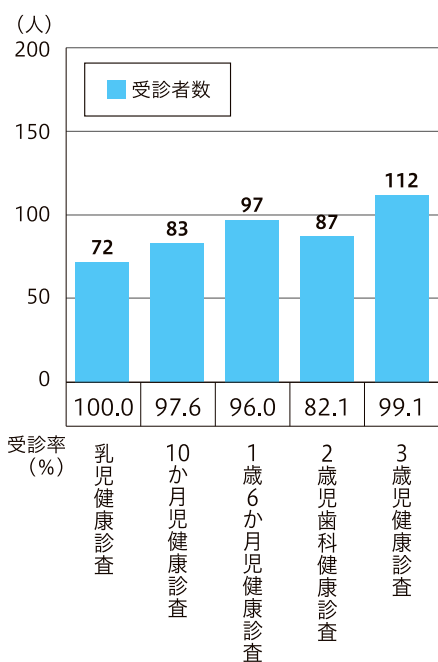
受診率 (%)	
令和3年度	令和4年度
7.3	7.0
21.2	21.5
17.8	18.0
10.9	10.0
10.7	10.6
17.5	16.3



※がん検診の受診率 対象者のうち69歳までの人口を対象者数として算出

(資料) 保健センター

## ● 乳幼児健診の状況

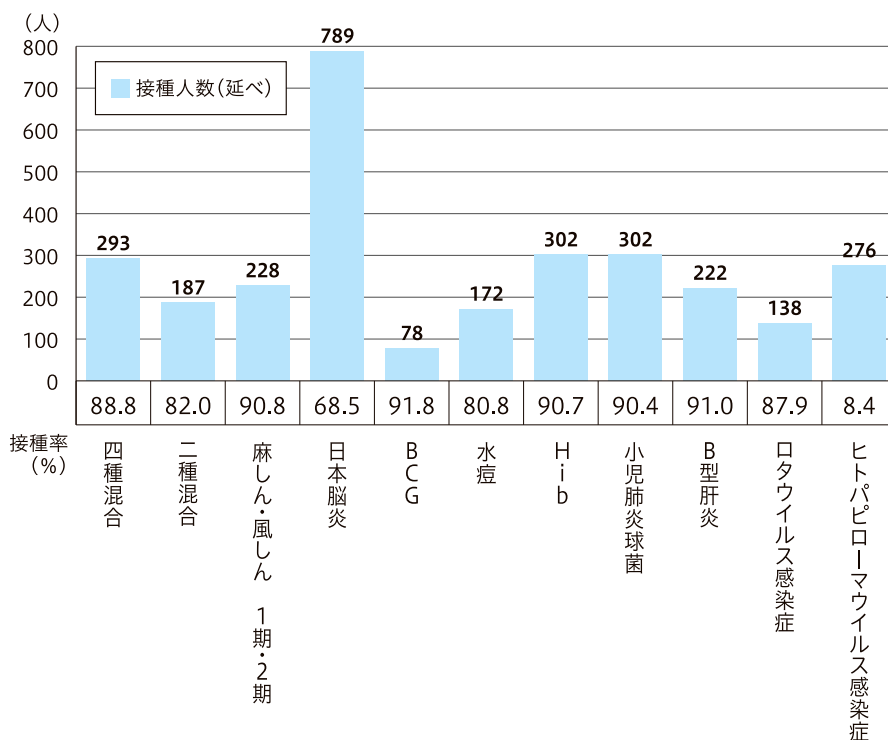


受診率 (%)

100.0 97.6 96.0 82.1 99.1

## ● 予防接種の状況

(令和4年度)



接種率 (%)

88.8 82.0 90.8 68.5 91.8 80.8 90.7 90.4 91.0 87.9 8.4

(資料) 保健センター

## ● 医療施設の状況

(令和5年10月1日現在)

	施設数	有床	無床	病床数
一般病院	1	1		140
一般診療所	16	0	16	
歯科診療所	11			

(資料) 岐阜県公式ホームページ(医療整備課)

## ● 老人福祉センターの利用状況

(単位：人)

平成 29 年度	平成 30 年度	令和元年度	令和 2 年度	令和 3 年度	令和 4 年度
13,143	12,153	10,701	836	1,366	1,393

(資料) 町社会福祉協議会

## ● 福祉センターの利用状況

(単位：人)

	平成 29 年度	平成 30 年度	令和元年度	令和 2 年度	令和 3 年度	令和 4 年度
隣保館	9,705	7,558	6,284	2,789	2,869	4,790
児童館	4,924	4,355	3,054	1,088	1,460	1,852

(資料) 福祉センター

# ◆ 教育・文化・国際交流

## ● 学校の状況

	年	園・学校数	学級数	教員数(人)	児童・生徒数(人)
小学校	令和 3 年	7	64	107	1,282
	令和 4 年	7	63	108	1,190
	令和 5 年	7	62	105	1,108
中学校	令和 3 年	2	25	51	735
	令和 4 年	2	26	50	725
	令和 5 年	2	26	51	698

(資料) 学校基本調査

## ● 社会体育施設の利用状況

(単位：人)

	令和 2 年度	令和 3 年度	令和 4 年度
総合体育館	20,855	22,657	50,041
スマイルグラウンド	4,105	3,768	8,748
中央公園野球場	3,170	1,581	4,989

(資料) 生涯学習課

## ● 社会教育施設の利用状況

(単位：人)

	令和 2 年度	令和 3 年度	令和 4 年度
中央公民館	14,001	13,551	17,259
中ホール (旧農村勤労福祉センター)	4,404	24,896	3,694
町民会館	1,165	2,631	10,412

(資料) 中央公民館

## ● 図書館の貸出冊数

(単位：点)

	令和 4 年									令和 5 年		
	4 月	5 月	6 月	7 月	8 月	9 月	10 月	11 月	12 月	1 月	2 月	3 月
一般図書	2,951	2,893	2,846	3,294	3,097	2,542	2,923	2,772	2,675	2,928	2,963	3,215
児童図書	2,720	2,920	2,889	4,334	4,239	2,565	2,809	2,813	2,836	2,770	2,660	2,784
AV など	62	76	84	68	113	55	82	84	73	51	78	76

(資料) 図書館

## ● 蔵書の合計数 (単位：点) (令和 5 年 3 月 31 日現在)

一般図書	69,777
児童図書	36,036
AV など	3,115

(資料) 図書館

