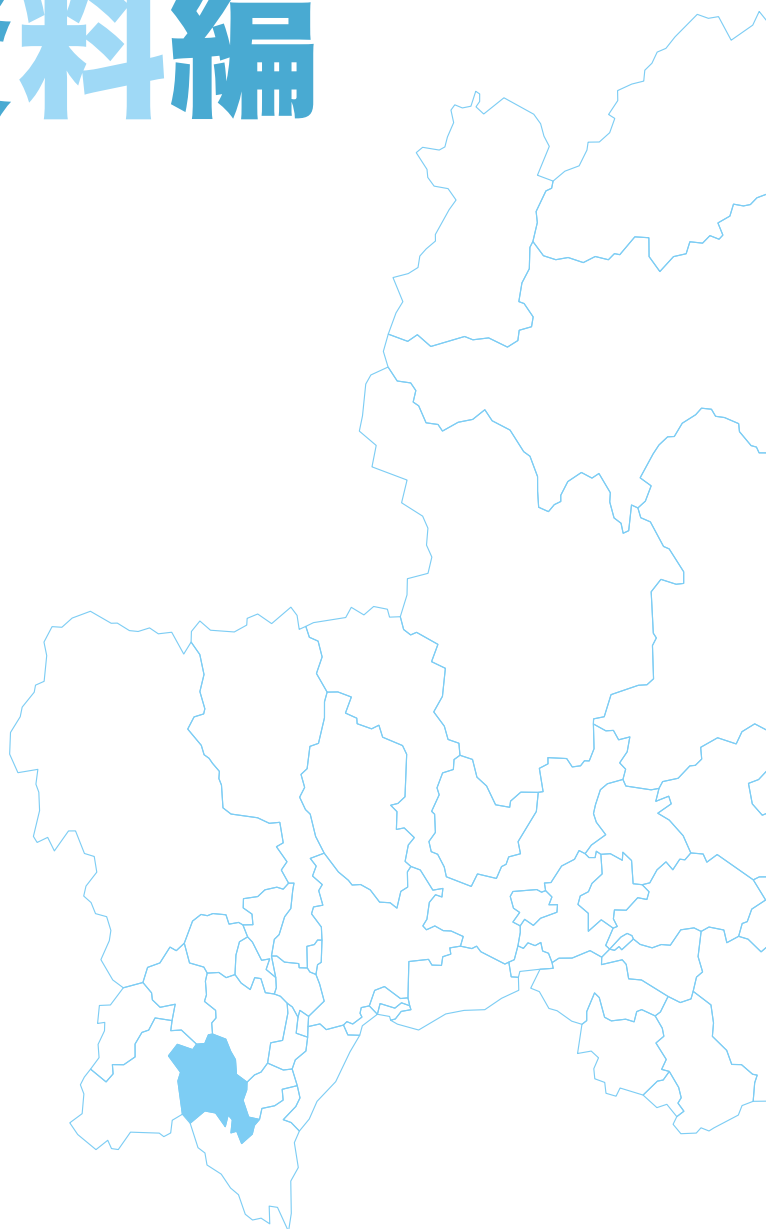


岐阜県  
養老町

平成23年度 養老町勢要覧

# 統計資料編

自然	.....	2
人口	.....	3
財政	.....	4
産業	.....	5
観光	.....	6
建設	.....	6
水道	.....	6
消防	.....	7
交通	.....	7
保健・福祉・環境衛生	.....	8
教育・文化・国際交流	.....	11
年表	.....	12



# ◆位置



役場の位置	北緯	35度18分15秒
	東経	186度33分53秒
	標高	7.3m
面積		72.14km <sup>2</sup>
南北		約12km
東西		約10km

# ◆自然

## ●地目別土地面積

(平成23年3月31日現在)

地目	平成18年		平成19年		平成20年		平成21年		平成22年	
	面積(km <sup>2</sup> )	構成比(%)	面積(km <sup>2</sup> )	構成比(%)	面積(km <sup>2</sup> )	構成比(%)	面積(km <sup>2</sup> )	構成比(%)	面積(km <sup>2</sup> )	構成比(%)
田	25.80	35.76	25.75	35.69	25.65	35.56	25.48	35.32	25.35	35.14
宅地	7.06	9.79	7.09	9.83	7.18	9.95	7.25	10.05	7.30	10.12
山林	5.61	7.78	5.62	7.79	5.63	7.80	5.62	7.79	5.61	7.78
畑	3.12	4.32	3.13	4.34	3.12	4.32	3.11	4.31	3.11	4.31
その他 (池沼、原野、雑種地)	30.55	42.35	30.55	42.35	30.56	42.36	30.68	42.53	30.77	42.65
計	72.14	100.00	72.14	100.00	72.14	100.00	72.14	100.00	72.14	100.00

資料：税務課

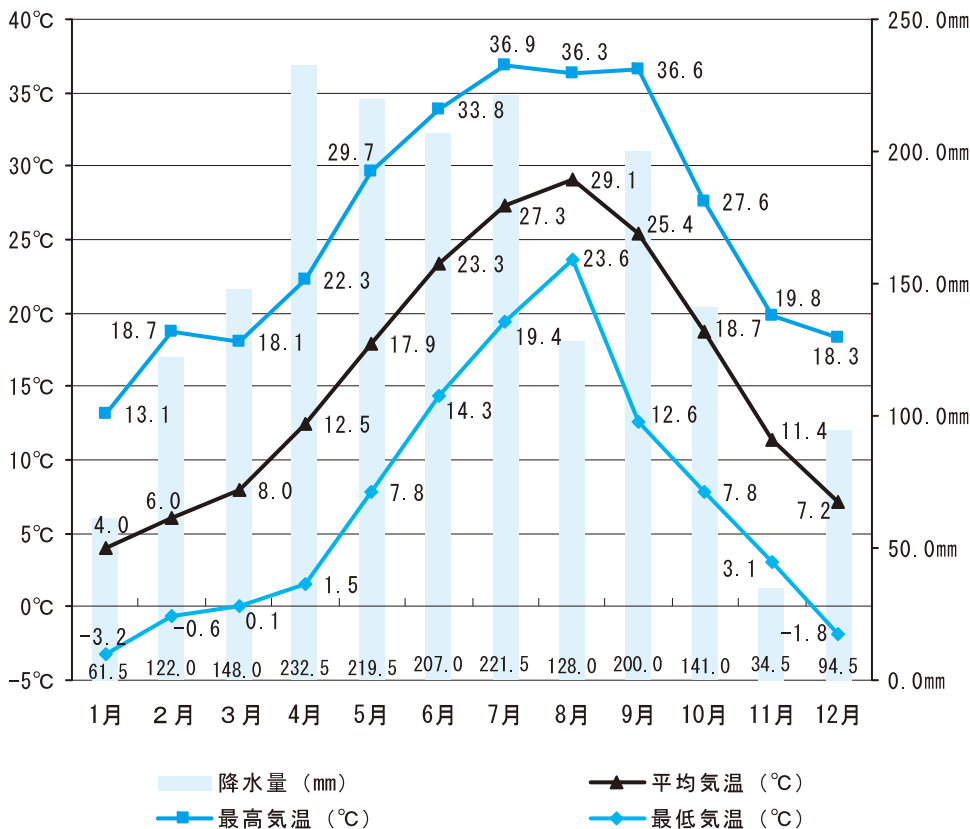
## ●年別平均気象

年次	平均(°C)			降水量(mm)	
	平均	最高	最低	年間	最大日量
平成17年	15.5	37.1	-3.1	1,412.0	129.0
平成18年	15.6	36.8	-4.6	1,793.5	144.5
平成19年	15.9	37.8	-1.2	1,585.0	142.5
平成20年	15.7	36.8	-3.3	1,562.0	122.5
平成21年	15.7	36.2	-3.6	1,408.5	89.5
平成22年	15.9	36.9	-3.2	1,810.0	71.0

資料：養老町消防本部

## ●月別平均気象

(平成22年度)

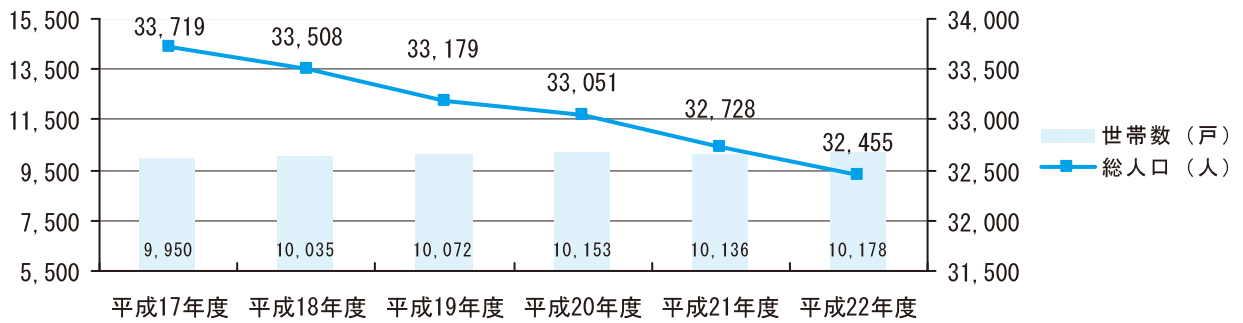


資料：養老町消防本部

# ◆人口

## ●人口と世帯数の推移

(各年度3月31日現在)



資料：住民課

## ●年齢別人口構成 (単位：人)

(平成23年3月31日現在)

年齢	男	女
85～	306	737
80～84	497	758
75～79	685	873
70～74	779	862
65～69	1,001	1,004
60～64	1,576	1,449
55～59	1,236	1,266
50～54	1,031	1,074
45～49	910	981
40～44	961	958
35～39	1,113	992
30～34	966	921
25～29	938	869
20～24	970	922
15～19	867	802
10～14	748	750
5～9	729	696
0～4	630	598
計	15,943	16,512
男女計	32,455	



資料：住民課

## ●人口動態 (単位：人)

(各年度3月31日現在)

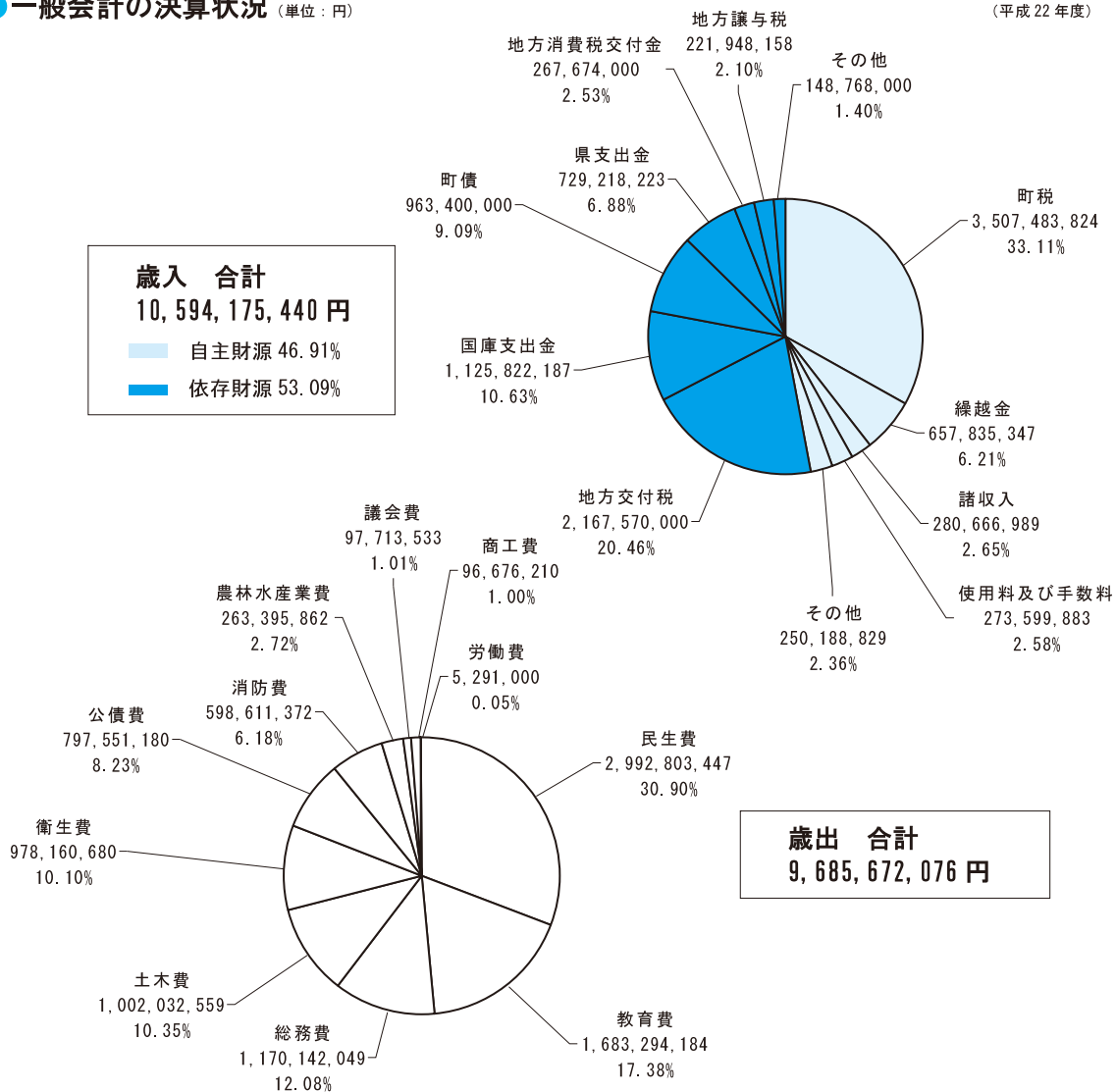
区分	平成17年度	平成18年度	平成19年度	平成20年度	平成21年度	平成22年度
出生	228	260	237	256	257	219
死亡	303	332	341	318	321	346
出生-死亡	-75	-72	-104	-62	-64	-127
転入	891	921	821	873	807	825
転出	1,131	1,060	1,046	939	1,066	971
転入-転出	-240	-139	-225	-66	-259	-146

資料：住民課

# ◆ 財政

## ● 一般会計の決算状況 (単位: 円)

(平成 22 年度)



資料: 総務課

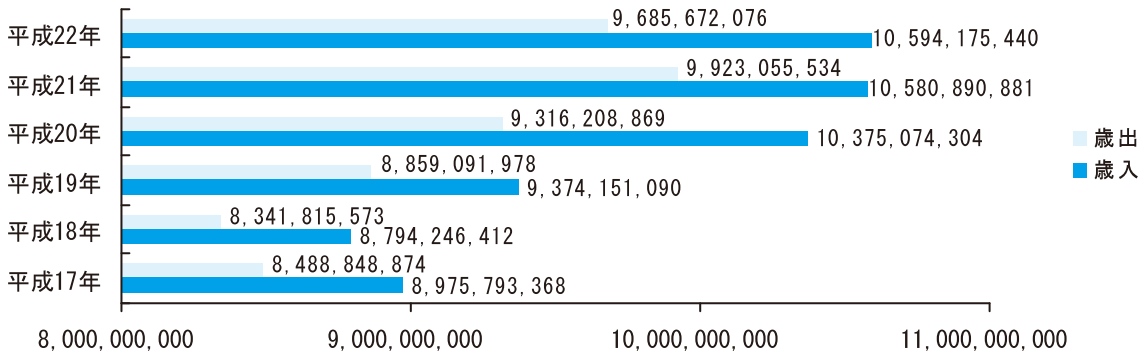
## ● 特別会計の決算状況 (単位: 円)

(平成 22 年度)

科目	収入額		支出額		
	金額	前年比 (%)	金額	前年比 (%)	
特別会計	国民健康保険	3,273,127,754	7.06	3,170,810,963	7.10
	簡易水道	19,212,940	8.58	14,598,015	25.09
	食肉事業センター	169,909,041	△4.74	160,328,810	0.00
	住宅新築資金等貸付	101,018,803	△3.18	41,657,516	△9.64
	老人保健	137,339	△98.96	137,339	△98.96
	公共下水道事業	381,131,965	△9.49	370,939,474	△9.63
	農業集落排水事業	32,668,179	7.47	31,719,001	7.74
	介護保険事業	2,073,389,722	3.47	1,865,694,513	5.22
	介護サービス事業	9,319,815	4.48	8,022,927	17.77
	後期高齢者医療	260,228,640	1.45	251,131,448	0.46
企業会計	上水道事業	418,339,483	△1.89	307,487,780	2.84
合計	6,738,483,681	3.38	6,222,527,786	4.40	

資料: 総務課

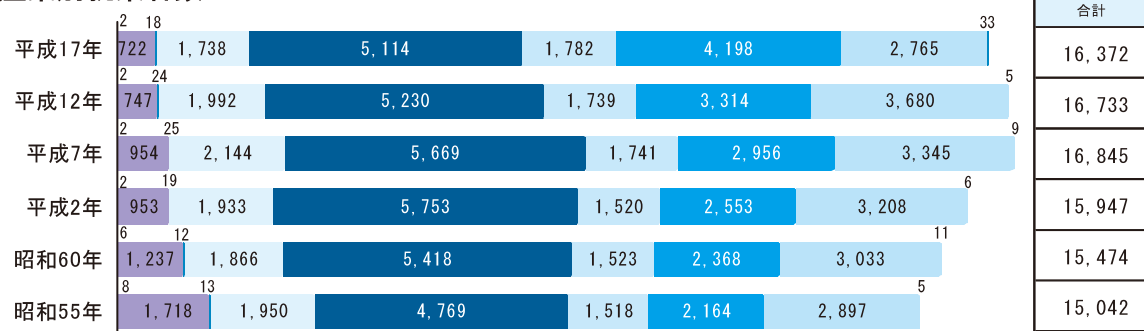
## ●一般会計決算の推移 (単位：円)



資料：総務課

## ◆産業

### ●産業別就業者数 (単位：人)



- 林業・狩猟業・漁業・水産養殖業
- 鉱業
- 製造業
- サービス業
- 分類不能の産業
- 農業
- 建設業
- 金融・保険・不動産・運輸・通信業・公務・電気・ガス・水道業
- 卸売業・小売業

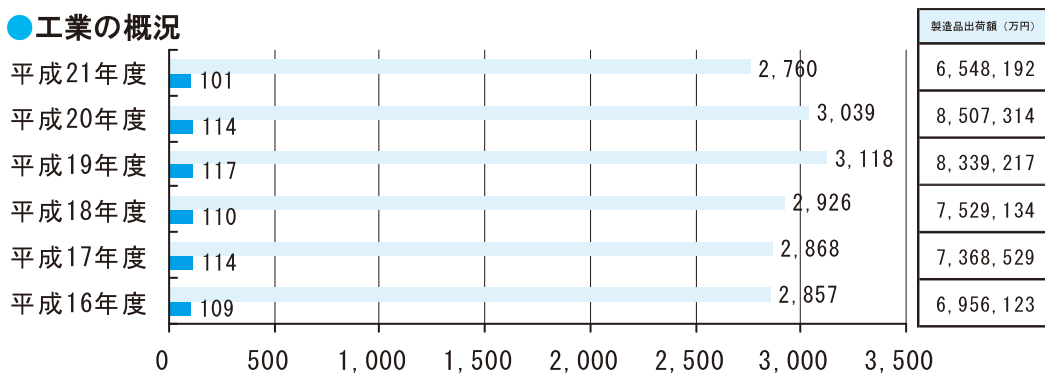
資料：国勢調査

### ●農業の状況 (単位：戸) (平成22年2月1日現在)

年度	総農家数	販売農家数			自給的農家数
		専業	第1種兼業	第2種兼業	
平成12年	2,452	121	65	1,985	281
平成17年	2,021	127	105	1,373	416
平成22年	1,489	106	48	896	439

資料：世界農林業センサス

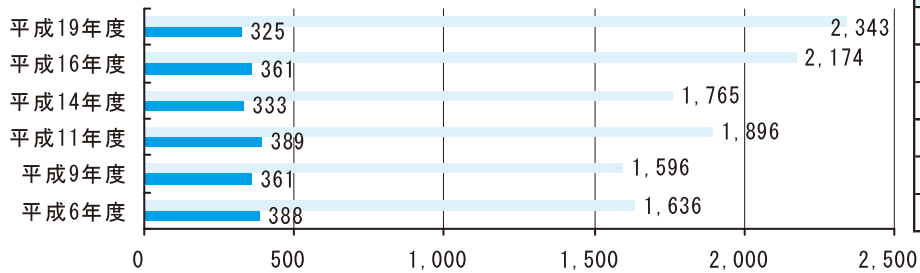
### ●工業の概況



資料：工業統計調査

■ 事業所数 ■ 従業員数(人)

## ●商業の状況



年間商品販売額(万円)
6,039,752
4,983,694
2,442,361
3,128,924
2,781,272
3,325,140

資料：商業統計調査 ※飲食店を除く

■商店数 ■従業員数(人)

## ◆観光

### ●養老公園観光客数・養老鉄道乗車数・宿泊施設数と収容人数

	平成20年度	平成21年度	平成22年度
養老公園観光客数(人)	1,106,615	1,182,283	1,084,181
宿泊施設数(件)	6	6	6
収容人数(人)	370	370	370
養老鉄道乗車人員数(千人)	6,912	6,537	6,424

資料：岐阜県観光入込統計調査・養老鉄道

## ◆建設

### ●道路整備状況

路線	実延長(m)	道路改良率(%)	道路舗装率(%)
国道258号	5,845	100.0	100.0
県道計	50,210		
主要地方道	24,515	100.0	100.0
一般県道	25,695	77.7	100.0

資料：建設課

## ◆水道

### ●上水道の給水状況

年度	給水戸数(戸)	給水人口(人)	年間総配水量(m³)	年間有収水量(m³)	1日平均配水量(m³)	1日平均有収水量(m³)	1人1日平均有収水量(ℓ)
平成17年	8,239	28,873	3,258,287	2,403,692	8,927	6,585	228
平成18年	8,251	28,820	3,325,998	2,389,884	9,112	6,548	227
平成19年	8,297	28,634	3,210,274	2,376,640	8,771	6,494	226
平成20年	8,340	28,570	3,297,482	2,354,961	9,034	6,434	225
平成21年	8,370	28,330	3,367,503	2,353,170	9,226	6,447	227
平成22年	8,501	28,440	3,505,815	2,385,034	9,605	6,534	229

資料：水道課

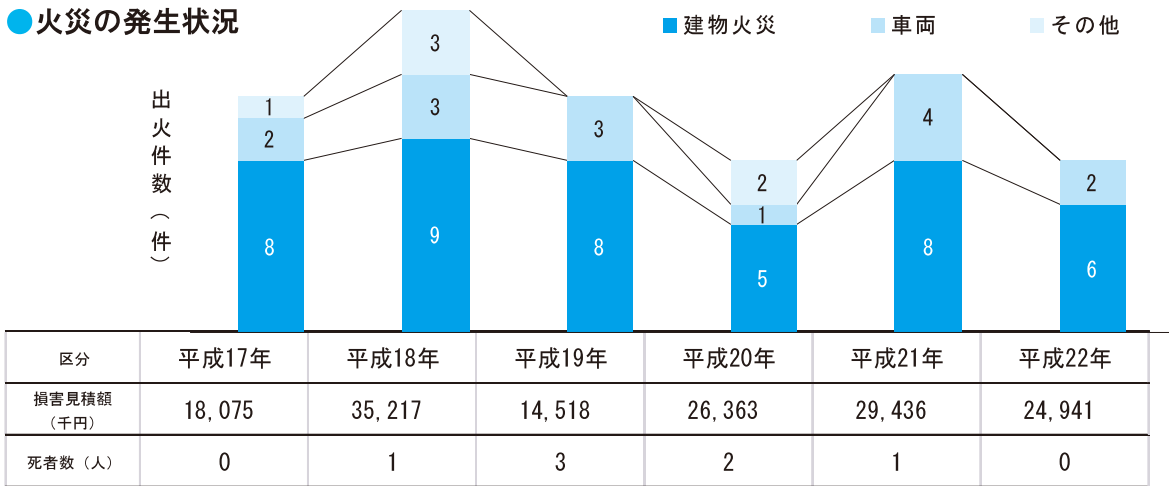
### ●下水道の普及状況

年度	計画処理人口(人)	整備済人口(人)	整備率(%)	水洗化人口(人)	水洗化率(%)
平成17年	11,600	7,228	62.31	3,137	27.04
平成18年	11,600	7,325	63.15	3,600	31.03
平成19年	11,600	7,814	67.36	4,141	35.70
平成20年	11,600	7,605	65.56	4,441	38.28
平成21年	11,600	7,562	65.19	4,670	40.26
平成22年	11,600	7,572	65.28	4,796	41.34

資料：水道課

# ◆ 消防

## ● 火災の発生状況



資料：消防年報

## ● 救急車出動の状況 (単位：件)

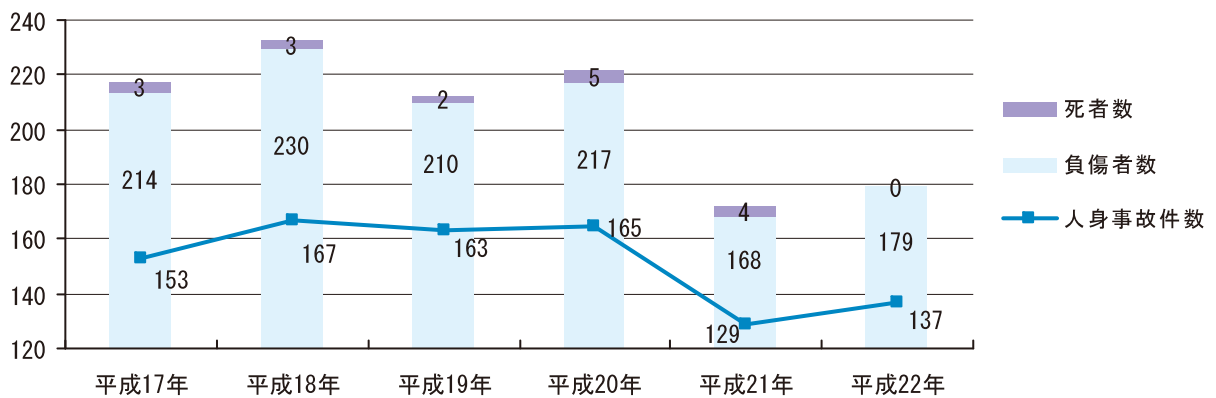
	平成20年度	平成21年度	平成22年度
火災	1	4	1
自然災害	0	0	0
水難	0	0	3
交通事故	183	161	164
労働災害	20	23	21
運動競技	6	4	9
一般負傷	194	217	210
加害	4	4	15
自損行為	14	21	18
急病	923	957	1,150
その他	113	93	121
合計	1,458	1,484	1,712

資料：消防年報



# ◆ 交通

## ● 交通事故の発生状況



資料：養老警察署

# ◆保健・福祉・環境衛生

## ●保育園の状況

年	公立			私立		
	施設数(園)	定員(人)	入所人員(人)	施設数(園)	定員(人)	入所人員(人)
平成18年	5	350	381	7	415	394
平成19年	5	350	356	7	395	401
平成20年	5	350	351	7	405	416
平成21年	5	350	348	7	415	430
平成22年	5	350	341	7	420	428

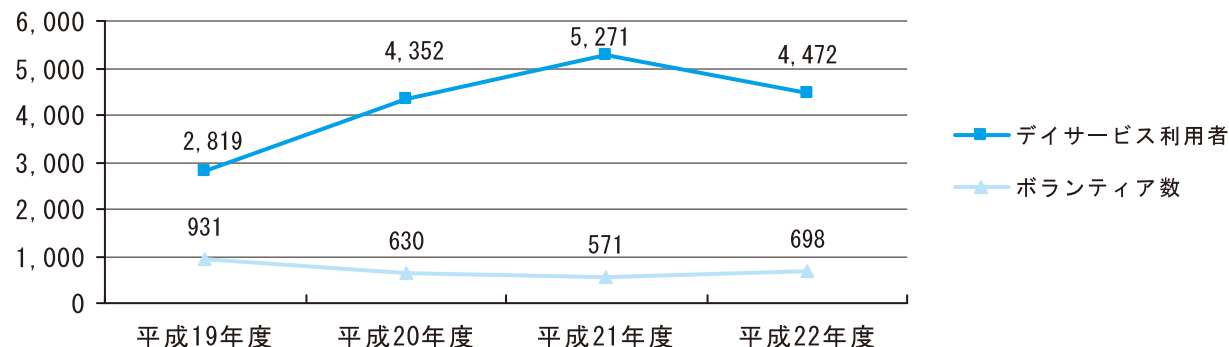
資料：健康福祉課

## ●各保育園

	名称	所在地	電話番号	定員(人)	入所園児数(人)	保育士数(人)	園舎保有面積(m <sup>2</sup> )
公立	広幡保育園	口ヶ島191-1	32-1621	70	69	9	1,922
	船附保育園	船附251-1	35-2129	60	57	9	2,115
	養北保育園	飯田790	34-1225	80	82	10	1,900
	こぼと保育園	滝見町170-87	32-0700	60	63	10	2,825
	日吉保育園	宇田73	34-1533	80	70	10	2,507
私立	専念寺保育園	高田277-1	32-0474	120	135	17	1,041
	養老保育園	養老公園1276-1	34-2558	50	54	8	992
	めぐみ保育園	小倉930-8	32-0393	60	58	5	1,030
	池辺保育園	瑞穂130-3	37-2106	60	57	7	1,371
	みずほ保育園	瑞穂959	37-2161	45	31	5	883
	栗笠保育園	栗笠74	35-2119	35	27	5	627
	下笠保育園	下笠1171-1	35-2128	50	66	8	2,275

資料：健康福祉課

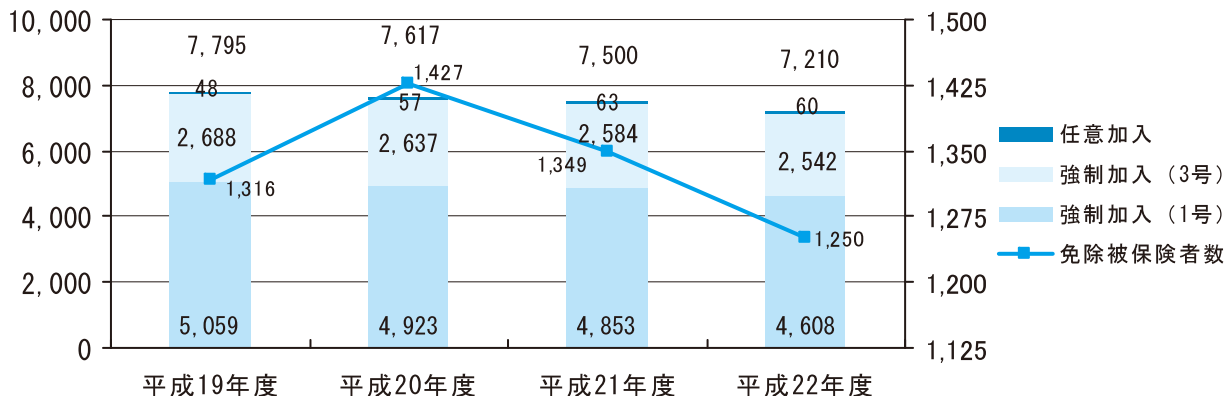
## ●地域福祉センターの利用状況



資料：地域包括支援センター

## ●国民年金の加入状況 (単位：人)

(各年度3月31日現在)

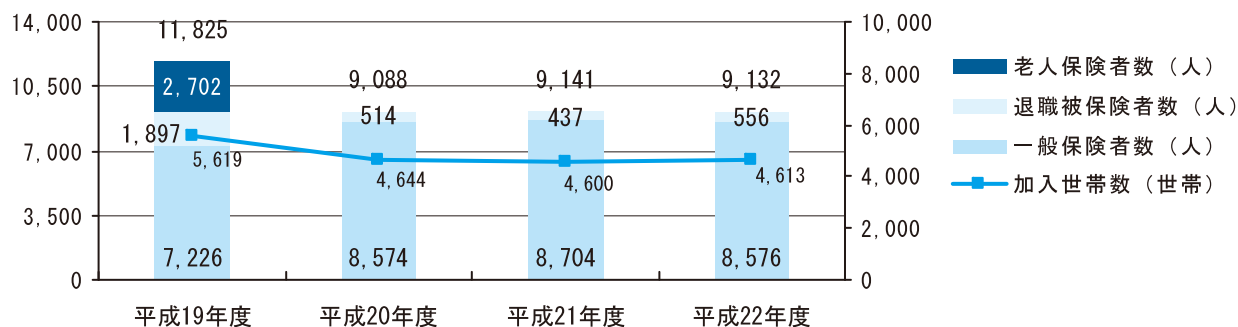


資料：国民年金状況統計表



## ●国民健康保険加入状況

(各年度3月31日現在)



資料：国民健康保険事業状況報告書（事業年報）

## ●国民健康保険加入者1人当たりの年間医療費 (単位：円)

	平成18年度	平成19年度	平成20年度	平成21年度	平成22年度
一般被保険者	162,526	172,328	262,462	260,776	291,464
退職被保険者	395,001	376,156	384,351	415,275	389,033

資料：国民健康保険事業状況報告書（事業年報）

## ●ごみ処理状況 (単位：t)

区分	年度	平成17年度	平成18年度	平成19年度	平成20年度	平成21年度	平成22年度
ビニール・プラスチック		522.00	576.48	575.04	561.90	575.02	560.77
町資源ごみ	ビン	220.00	217.66	209.50	217.44	220.18	220.68
	缶	86.00	82.29	75.45	70.08	65.50	63.31
	ペットボトル	52.00	40.95	30.66	45.58	51.91	50.80
	発泡スチロール・トレイ	30.00	33.25	24.45	18.97	18.91	19.41
地域資源ごみ	新聞紙	778.59	820.10	863.99	862.58	759.82	750.36
	雑誌	594.69	589.83	519.10	506.92	464.02	426.77
	ダンボール	286.31	281.54	269.25	272.32	283.08	277.46
	布類	96.96	98.57	1,000.18	102.39	98.96	100.85
	缶	34.75	38.64	36.27	31.78	29.72	25.54
	その他	9.45	3.50	3.72	5.35	5.41	6.01
小計		2,710.75	2,782.81	3,607.61	2,695.31	2,572.53	2,501.96
埋立(かわらなど)		3,030.00	2,501.00	2,661.05	1,782.50	1,538.20	1,180.25
燃えないごみ		693.00	755.00	674.00	683.00	688.00	577.00
燃えるごみ		7,756.00	7,932.00	7,823.01	7,311.00	7,666.37	7,376.97
合計		14,189.75	13,970.81	14,765.67	12,471.81	12,465.10	11,636.18

資料：生活環境課

## ●一世帯あたりのごみ排出量と経費

区分	平成17年度		平成18年度		平成19年度		平成20年度		平成21年度		平成22年度	
	1世帯排出量(t)	1世帯の処分経費(円)	1世帯排出量(t)	1世帯の処分経費(円)	1世帯排出量(t)	1世帯の処分経費(円)	1世帯排出量(t)	1世帯の処分経費(円)	1世帯排出量(t)	1世帯の処分経費(円)	1世帯排出量(t)	1世帯の処分経費(円)
燃えないごみ	70.00	5,457	75.00	5,280	67.00	5,130	67.00	5,472	68.00	5,808	57.00	4,972
燃えるごみ・ビニール・プラスチック	832.00	27,200	848.00	24,236	834.00	25,661	775.00	28,164	813.00	29,699	780.00	29,597
町資源ごみ	36.00	4,157	34.00	3,901	31.00	3,761	33.00	3,652	33.00	3,570	33.00	3,526
地域資源ごみ	181.00	1,448	183.00	1,461	178.00	1,424	175.00	1,404	162.00	1,295	156.00	936
合計	1119.00	38,262	1140.00	34,878	1110.00	35,976	1050.00	38,692	1076.00	40,372	1026.00	39,031

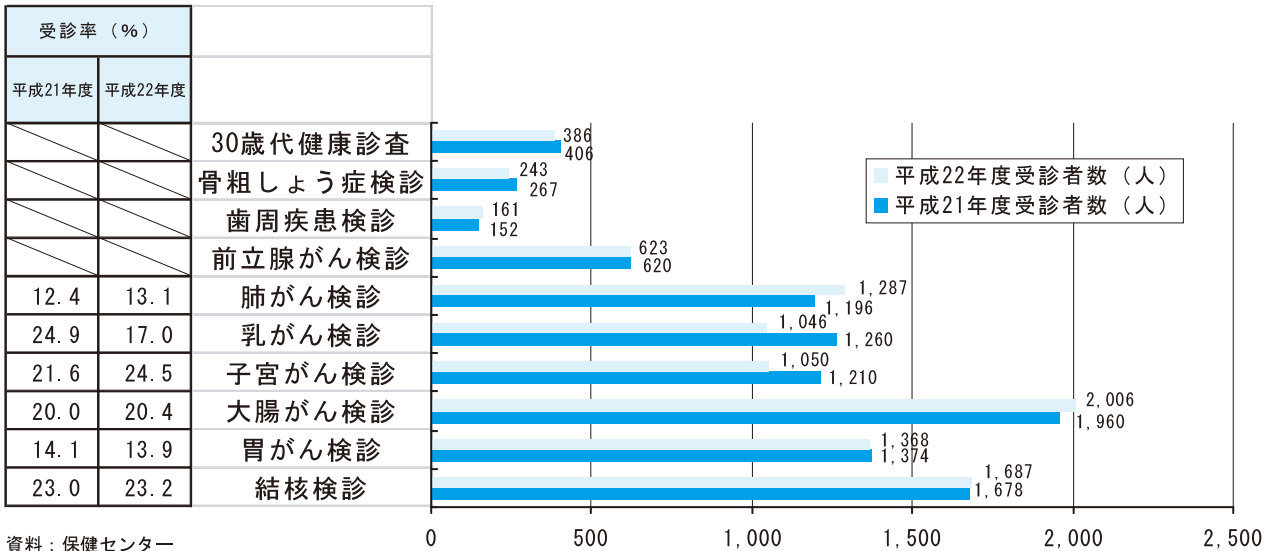
資料：生活環境課

## ●公営住宅管理戸数 (単位：戸)

	平成22年度
特定公共賃貸住宅	46
公営住宅	36

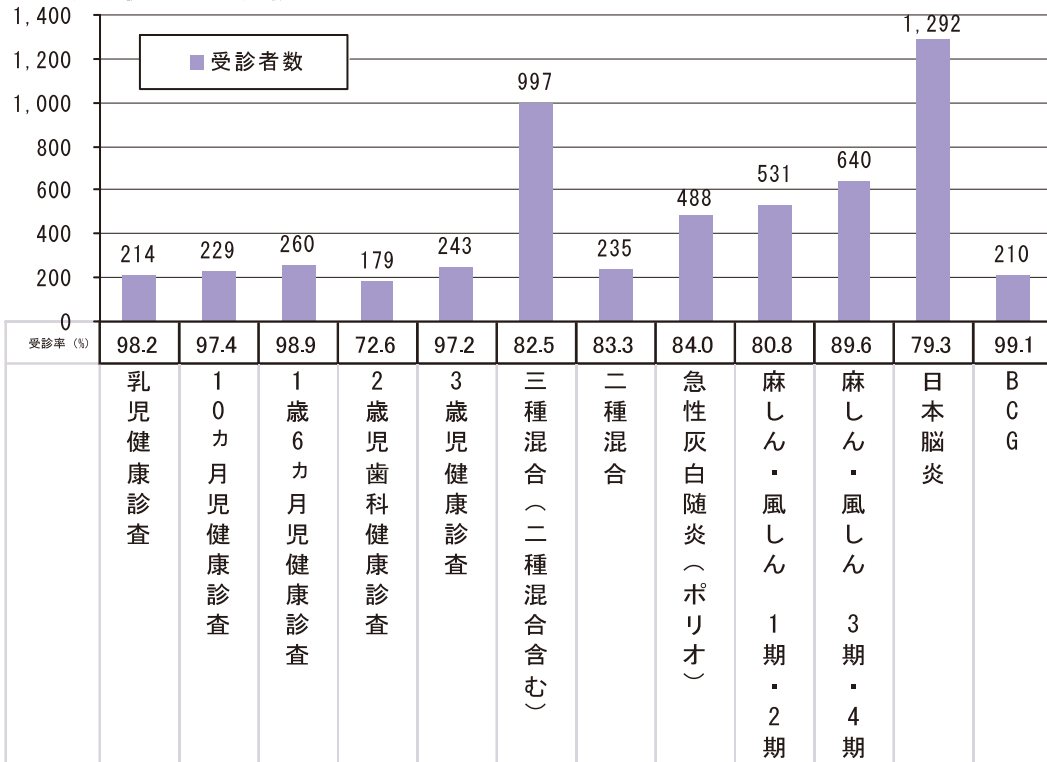
資料：管理情報課

## ● 検診の状況



## ● 乳幼児健診・予防接種の状況 (単位：人)

(平成22年度) (平成23年3月31日現在)



## ● 病院・医師の状況

(平成21年10月1日現在)

	施設数	有床	無床	病床数
一般病院	1	1		315
一般診療所	14	1	13	15
歯科診療所	13			

資料：西南濃の公衆衛生 2010

●老人福祉センターの利用状況 (単位:人)

平成17年度	平成18年度	平成19年度	平成20年度	平成21年度	平成22年度
27,929	25,739	23,123	22,549	22,995	20,156

資料:町社会福祉協議会

●福祉センターの利用状況 (単位:人)

	平成17年度	平成18年度	平成19年度	平成20年度	平成21年度	平成22年度
隣保館	11,056	10,263	10,895	11,330	10,093	9,235
児童館	6,917	4,801	3,621	4,854	6,143	5,150

資料:福祉センター

## ◆教育・文化・国際交流

●幼稚園・学校の状況

	年別	園・学校数	学級数	教員数(人)	園児・児童・生徒数(人)
幼稚園	平成20年	6	10	26	273
	平成21年	6	10	24	244
	平成22年	6	10	24	260
小学校	平成20年	7	74	116	1,812
	平成21年	7	74	120	1,801
	平成22年	7	70	119	1,714
中学校	平成20年	2	30	61	965
	平成21年	2	29	60	916
	平成22年	2	29	60	927

資料:学校基本調査



●スポーツプラザ養老(町民プール)の利用状況 (単位:人)

区分	年度	平成20年度	平成21年度	平成22年度
	入場者合計		62,455	64,708
利用者	プール	50,154	51,088	50,543
	トレーニング	11,536	13,011	12,764
	エアロビクス	3,918	4,661	5,846

資料:スポーツ振興課

●社会体育施設の利用状況 (単位:人)

区分	年度	平成20年度	平成21年度	平成22年度
	総合体育館		43,949	51,435
スマイルグラウンド		8,032	7,780	9,490
中央公園野球場		7,203	6,584	6,611

資料:スポーツ振興課

●社会教育施設の利用状況 (単位:人)

区分	年度	平成20年度	平成21年度	平成22年度
	中央公民館		28,145	27,514
農村勤労福祉センター(中ホール)		20,271	14,271	17,004
町民会館		21,284	19,353	13,572
国際学習会館		5,959	6,044	6,469

資料:中央公民館・生涯学習課

●図書館の貸出冊数 (平成22年4月~23年度3月)

	平成21年											平成22年		
	4月	5月	6月	7月	8月	9月	10月	11月	12月	1月	2月	3月		
一般図書	2,433	2,519	2,256	2,881	2,895	2,212	2,536	2,407	2,093	2,319	2,253	2,391		
児童図書	2,153	2,566	2,189	3,806	4,079	1,840	2,477	2,604	2,319	2,244	2,386	2,592		
AVなど	874	764	713	1,117	1,429	679	898	889	716	715	878	835		

資料:図書館

●蔵書の合計数

一般図書	2,433
児童図書	2,153
AVなど	874

資料:図書館

# ◆年表

## ●養老10年の足跡

平成13年	4月	○第4次総合計画「輝きプラン」スタート
	7月	○戸籍事務をコンピューター化
	10月	○個人情報保護制度がスタート
平成14年	3月	○「男女共同参画プラン」を策定
	7月	○西濃圏域合併研究会が1市8町で発足 ○台風6号が襲来し、町内6地区に避難勧告発令
	8月	○住民基本台帳ネットワークシステムが稼働
	10月	○岐阜県文楽・能大会よろろ2002開催
	11月	○町長選挙・稲葉貞二氏二選 ○農業集落排水施設・上多度浄化センター完成 ○日吉小学校屋内運動場完成
平成15年	3月	○西濃圏域合併協議会を1市9町で設置
	4月	○養老公園の桜が「飛騨・美濃さくら33選」に選定
平成16年	3月	○新山口会館完成
	7月	○象鼻山古墳群第1次発掘調査
	8月	○合併の是非に関する住民意向調査を実施
	10月	○養老公園の紅葉が「飛騨・美濃紅葉33選」に選定
	11月	○町制施行50周年記念式典挙行 ○養老新橋供用開始 ○養老消防署南部分署を移転新築 ○孝子の里・養老ハーフマラソン大会を開催
平成17年	3月	○心身障害者福祉センター完成 ○水害ハザードマップ作成
	4月	○「男女共同参画のまちづくり条例」の施行
平成18年	2月	○「企業立地促進条例」の施行 ○「行財政改革大綱」、「都市計画マスタープラン」を策定
	3月	○上水道第4水源地完成、供用開始 ○町斎場清華苑西館の完成
	11月	○町長選挙・稲葉貞二氏三選
平成19年	3月	○県営湛水防除事業五三排水機場完成
	4月	○議会議員定数21人から13人に削減
	12月	○災害対応特殊化学消防自動車配備
平成20年	3月	○牧田川抜本改修事業が完了
	4月	○地震防災マップ作成
	6月	○東海環状自動車道西回りルート（町内）工事着工
	10月	○レジ袋の有料化（15団体）がスタート
平成21年	1月	○養老ドリームパーク（南濃清掃センター）完成
	3月	○庁舎の耐震改修工事が完成
	4月	○大場平東コミュニティプラント供用開始 ○県営農道整備事業養老南部（大場〜三ツ屋）完成
	9月	○伊勢湾台風50年県防災フォーラム開催
	11月	○公共施設巡回バス「ゲンちゃん号」停留所の増設
平成22年	3月	○上水道第3水源地貯水槽増設完了 ○国道258号線4車線化工事完成
	9月	○主要地方道羽島養老線金草大橋開通 ○上水道上多度南部地区給水開始
	10月	○上水道第1水源地大規模改修完了
	11月	○町長選挙・大橋孝氏初当選
平成23年	4月	○第五次総合計画「絆プラン」スタート